
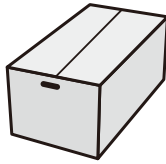


持込み可能な古紙

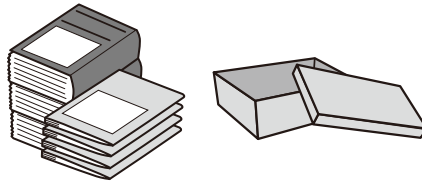
①古新聞・チラシ



②段ボール



③古雑誌・古本・紙箱など



※新聞と雑誌は、別々にひもでくっつけていただくか紙袋に入れてください。
 ※段ボールは必ずたたんで、ひもでくっつけて入れてください。

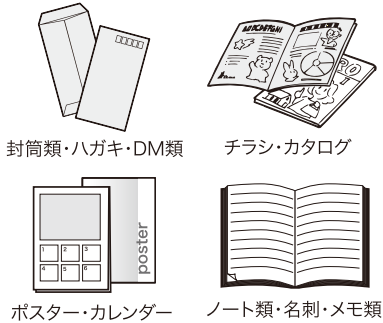
10kg目安:新聞1ヶ月分程度

可能品目 出し方

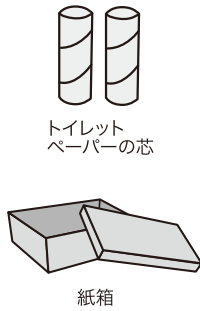
- ①雑誌の束の中にはさんで下さい。
- ②紙袋にしっかり入れて下さい。



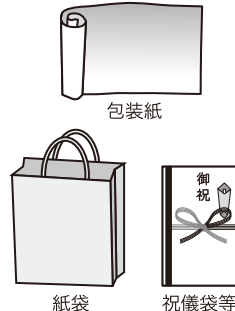
印刷物・筆記用紙



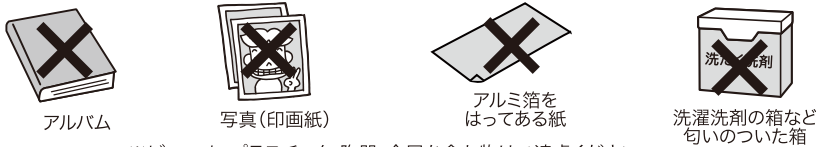
紙箱・台紙類



包装紙・紙袋類



不可



※ビニール、プラスチック、陶器、金属を含む物をご遠慮ください。

ポイントとは?

持ち込み古紙1kgにて
1ポイントと交換します。
300ポイントで
300円分のお買い物券
 をプレゼント!!




古紙1kg

※1kg未満は切り捨てとなります。


古紙をリサイクルしてポイントを貯めよう!

ポイントカードの作り方

- 1 カードの所持確認画面で「持っていない」を押します。



- 2 「カード発行」を押すと発行されます。




ここから出ます



リサイクルステーション使い方

- 1 画面の前に立つとポイントカードの確認画面が表示されます。



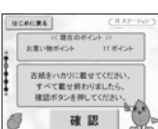
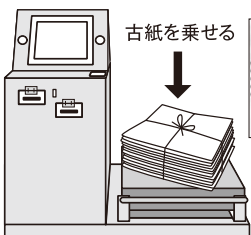
- 2 カードをお持ちの方は、画面の「持っている」を押して画面下のリーダーにポイントカードのQRコードをかざします。



タッチ!

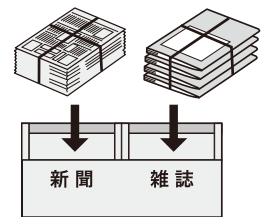
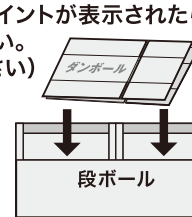



- 3 古紙を計量器の上に乗せます。全て乗せ終えたら「確認」を押します。




一度に乗せられる量は300kgまでです。
 1kg未満の資源はポイントがつかず回収のみとなります。

- 4 計量が完了し、資源の重量とポイントが表示されたらボックスへ古紙を入れてください。(種類ごとに分けて入れてください)



- 5 計量した重量と、ボックスへ入れた重量が一致しますとポイントが加算されます。この時貯めたポイントが300ポイント貯まりますと自動的にお買い物券が発行されます。



300ポイントで
お買い物券GET!